


DIGITAL OPEN WEEK



UEL
UNIPD
EXECUTIVE
LEARNING


CoVA

**Moderno approccio alla gestione del paziente con
connettivite, vasculite e malattia autoinfiammatoria**

II LIVELLO

**Direttore: Prof. Luca Iaccarino, UOC di Reumatologia, Azienda
Ospedaliera/Università di Padova**


Anno accademico 2024/2025



Presentazione e obiettivi del Master


Il **Master CoVa** prepara medici, preferibilmente **specialisti in reumatologia**, alla gestione clinica avanzata delle malattie reumatologiche sistemiche, sulla base delle più recenti acquisizioni scientifiche.

Obiettivo del corso è formare i professionisti nel **diagnosticare e curare le principali manifestazioni cliniche delle connettiviti, delle vasculiti e malattie autoinfiammatorie**, in modo da poter gestire in autonomia questa tipologia di pazienti sia in ambito ospedaliero che ambulatoriale.



Programma

- **Lezioni frontali**
- **Attività clinica con frequenza di ambulatori**
- **Attività didattica «integrativa»**



Lezioni frontali

Data inizio lezioni: novembre/dicembre 2023


Data fine lezioni: maggio 2025

Giorni/orari di lezione: dal giovedì pomeriggio al sabato pomeriggio per quattro volte: 5-7/12/2024; 6-8/02/2025; 3-5/04/2025 e 8-10/05/2025

Modalità didattica: lezioni frontali

Frequenza obbligatoria: SI (75%)

Sede lezioni: Azienda Ospedaliera/Università di Padova



Programma delle lezioni frontali

Connettiviti:

Lupus eritematoso sistemico

Miopatie infiammatorie
idiopatiche

Sindrome di Sjögren

Sclerosi sistemica

Sindrome da anticorpi
antifosfolipidi

Connettiviti indifferenziate

Connettiviti overlap

Vasculiti:

Vasculiti grossi vasi

Poliarterite nodosa

Vasculiti ANCA associate

Vasculiti di vasi di piccolo
calibro ANCA negative

Malattia di Behçet

Sindrome di Cogan

Malattie autoinfiammatorie:

Morbo di Still dell'adulto

Febbre mediterranea familiare


TRAPS

Deficit MVK

Criopirinopatie

Sindrome da attivazione
macrofagica

Nuove entità nosologiche
(VEXAS)



Docenti Unipd

Prof. Andrea Doria, professore Ordinario di Reumatologia

Prof. Luca Iaccarino, professore Associato di Reumatologia

Prof. Paolo Sfriso, professore Associato di Reumatologia

Prof.ssa Margherita Zen, professore Associato di Reumatologia

Dott.ssa Elisabetta Zanatta, Ricercatore di tipo A


Dott.ssa Sara Bindoli, Ricercatore di Tipo A

Dott.ssa Anna Ghirardello, Dirigente Biologo

Docenti non Unipd

Prof.ssa Mariele Gatto, professore Associato di Reumatologia UniTO

Dott. Roberto Padoan, Dirigente Medico UOC Reumatologia AOPD




Programma attività clinica ambulatoriale

L'allievo del Master parteciperà attivamente **all'attività assistenziale per un congruo periodo di tempo presso gli ambulatori dedicati alle diverse malattie.**

Ambulatori dedicati:


- Ambulatorio miopatie infiammatorie
- Ambulatorio connettiviti indifferenziate e sindrome di Sjögren
- Ambulatorio sclerodermia
- Ambulatorio «lupus clinic»
- Ambulatorio vasculiti
- Ambulatorio malattia autoinfiammatorie



Programma attività «integrativa»

Sono previste anche le seguenti attività didattiche integrative:

- Frequenza delle riunioni dedicate alla discussione dei pazienti ricoverati presso l'UOC di Reumatologia dell'AOPD (lunedì mattina)
- Frequenza dei meeting multidisciplinari (online)
- Frequenza meeting di reumatologia (online, mercoledì 17.30-19.30)
- Frequenza convegno annuale «Excellence» (in presenza)
- Presentazione dei casi clinici incontrati durante l'attività ambulatoriale con discussione delle evidenze scientifiche disponibili sulla gestione caso proposto (online)



UEL
UNIPD
EXECUTIVE
LEARNING

Meetings di Reumatologia 2024

Mercoledì 17.30 -19.30 online

48

a
EDIZIONE

MEETING

Meeting di Reumatologia dell'Università di Padova Anno 2024

DIGITAL EVENT

31 gennaio, **7** | **21** febbraio
6 | **13** | **27** marzo, **3** | **10** aprile
8 | **22** maggio, **5** | **19** giugno

36 crediti ECM


ACC **M** MED

ACCADEMIA NAZIONALE DI MEDICINA

SEZIONE DI REUMATOLOGIA

Responsabili Scientifici Andrea Doria, Roberto Padoan

Per informazioni e iscrizioni 051 0569163 | www.accmed.org



UEL
UNIPD
EXECUTIVE
LEARNING

Meetings di Reumatologia 2024

Mercoledì 17.30 -19.30 online

Mercoledì, **31** gennaio

Gestione del paziente con artralgie

- 17.30 **CASO CLINICO: Paziente con poliartralgie**
Debora Campaniello
- 17.50 **EBM: Spondiloartrite indifferenziata i limiti del concetto**
Ennio Lubrano Di Scorpaniello
- 18.10 **Q&A**
-
- 18.30 **CASO CLINICO: Paziente con polientesite di incerta natura**
Laura Scagnellato
- 18.50 **EBM: La giunzione miofasciale: un nuovo target terapeutico** - Carla Stecco
- 19.10 **Q&A**
- 19.30 **Chiusura**

Mercoledì, **13** marzo

Nuovi paradigmi terapeutici nel lupus eritematoso sistemico

- 17.30 **CASO CLINICO: Paziente con LES trattato con farmaci biologici** - Federico Arru
- 17.50 **EBM: I biologici nel lupus non-renale: quale farmaco, in quale paziente** - Margherita Zen
- 18.10 **Q&A**
-
- 18.30 **CASO CLINICO: Paziente con nefrite lupica** - Claudio Cruciani
- 18.50 **EBM: La rivoluzione nella terapia della nefrite lupica**
Mariele Gatto
- 19.10 **Q&A**
- 19.30 **Chiusura**

Mercoledì, **8** maggio

Update nelle vasculiti sistemiche

- 17.30 **CASO CLINICO: Paziente con vasculite crioglobulinemica ed impegno renale** - Luca Iorio
- 17.50 **EBM: La crioglobulinemia** - Marco Sebastiani
- 18.10 **Q&A**
-
- 18.30 **CASO CLINICO: Paziente con arterite di Takayasu ed impegno extravascolare** - Federica Davanzo
- 18.50 **EBM: Novità terapeutiche nell'arterite di Takayasu**
Roberto Padoan
- 19.10 **Q&A**
- 19.30 **Chiusura**

Mercoledì, **7** febbraio

Quadri clinici frequenti nell'ambulatorio reumatologico

- 17.30 **CASO CLINICO: Paziente con artrite simil-reumatoide**
Matteo Molfese
- 17.50 **EBM: Malattia da deposito di pirofosfato di calcio: i nuovi criteri classificativi** - Roberta Ramonda
- 18.10 **Q&A**
-
- 18.30 **CASO CLINICO: Paziente con edema osseo di difficile inquadramento** - Marta Codirenzi
- 18.50 **EBM: Il management dell'edema osseo** - Sandro Giannini
- 19.10 **Q&A**
- 19.30 **Chiusura**

Mercoledì, **27** marzo

Aspetti critici nell'artropatia psoriasica

- 17.30 **CASO CLINICO: Paziente con PsA refrattaria** - Greta Huley
- 17.50 **EBM: Difficult to treat PsA** - Alen Zabotti
- 18.10 **Q&A**
-
- 18.30 **CASO CLINICO: Paziente con PsA e sindrome metabolica**
Kiren Khalid
- 18.50 **EBM: "Tailoring" terapeutico nel paziente con PsA e comorbidità** - Salvatore D'Angelo
- 19.10 **Q&A**
- 19.30 **Chiusura**

Mercoledì, **22** maggio

Autoinfiammazione in Reumatologia

- 17.30 **CASO CLINICO: Paziente con sindrome Vexas**
Cristina Cadore
- 17.50 **EBM: Le sindromi iperinfiammatorie dell'adulto**
Paolo Sfriso
- 18.10 **Q&A**
-
- 18.30 **CASO CLINICO: Paziente con M. di Still**
Irina Guidea
- 18.50 **EBM: Il morbo di Still dell'adulto: le nuove linee guida PreS/EULAR** - Sara Bindoli
- 19.10 **Q&A**
- 19.30 **Chiusura**

Mercoledì, **21** febbraio

Sindrome di Sjögren (SSj) e oltre

- 17.30 **CASO CLINICO: Paziente con SSj e neuropatia periferica**
Filippo Vesentini
- 17.50 **EBM: Terapia della SSj: quale ruolo per gli immunosoppressori tradizionali?** - Piero Ruscitti
- 18.10 **Q&A**
-
- 18.30 **CASO CLINICO: Paziente con interstiziopatia polmonare in paziente anti-SSA/Ro52 positivo** - Anna Gamba
- 18.50 **EBM: Sindrome da anti-SSA/Ro52** - Luca Iaccarino
- 19.10 **Q&A**
- 19.30 **Chiusura**

Mercoledì, **3** aprile

Manifestazioni cutanee nelle malattie reumatologiche

- 17.30 **CASO CLINICO: Paziente EGPA e porpora: inquadramento diagnostico e terapeutico** - Anna Cuberli
- 17.50 **EBM: La porpora in reumatologia** - Mauro S. Alaibac
- 18.10 **Q&A**
-
- 18.30 **CASO CLINICO: Paziente con noduli dolenti agli arti inferiori**
Eleonora Fiorin
- 18.50 **EBM: Le manifestazioni nodulari cutanee in reumatologia**
Stefano Piaserico
- 19.10 **Q&A**
- 19.30 **Chiusura**

Mercoledì, **5** giugno

Polmone e malattie reumatologiche

- 17.30 **CASO CLINICO: Paziente con IPAF** - Federico Pettorossi
- 17.50 **EBM: Indicazioni e significato clinico dello screening autoanticorpale nelle ILD isolate** - Sara Tomassetti
- 18.10 **Q&A**
-
- 18.30 **CASO CLINICO: Paziente con ILD in miosite** - Zahrà Rahmè
- 18.50 **EBM: L'importanza del pattern radiologico nella scelta terapeutica delle ILD: immunosoppressore antifibrotico o entrambi?** - Elisabetta Balestro
- 19.10 **Q&A**
- 19.30 **Chiusura**

Mercoledì, **6** marzo

Novità nella gestione del paziente con artrite reumatoide

- 17.30 **CASO CLINICO: Paziente con artrite di difficile inquadramento**
Mariangela Salvato
- 17.50 **EBM: Indicazioni cliniche alla biopsia sinoviale**
Alessandro Giollo
- 18.10 **Q&A**
-
- 18.30 **CASO CLINICO: Paziente con AR refrattaria**
Francesca Frizzera
- 18.50 **EBM: La biopsia sinoviale come predittore di risposta ai DMARDs in AR** - Felice Rivellese
- 19.10 **Q&A**
- 19.30 **Chiusura**

Mercoledì, **10** aprile


Rischio tromboembolico nelle malattie reumatologiche: aPL ma non solo

- 17.30 **CASO CLINICO: Paziente con manifestazione "non-criterio"**
Illenia Anna Gennaio
- 17.50 **EBM: Nuovi criteri di classificazione della sindrome da aPL**
Savino Sciascia
- 18.10 **Q&A**
-
- 18.30 **CASO CLINICO: Paziente con trombosi** - Marisol Bracalenti
- 18.50 **EBM: Screening trombofilico nelle malattie reumatologiche: chi, quando e perché** - Luca Spiezia
- 19.10 **Q&A**
- 19.30 **Chiusura**

Mercoledì, **19** giugno


L'approccio al paziente con sclerosi sistemica grave

- 17.30 **CASO CLINICO: Paziente con SSc e ulcere digitali**
Beatrice Moccaldi
- 17.50 **EBM: La gestione del paziente con forma limitata di SSc e sine SSc** - Elisabetta Zanatta
- 18.10 **Q&A**
-
- 18.30 **CASO CLINICO: Paziente con SSc rapidamente progressiva** - Marco Binda
- 18.50 **EBM: Quale spazio per il trapianto autologo di cellule staminali nella SSc?** - Nicoletta del Papa
- 19.10 **Q&A**
- 19.30 **Chiusura**



Convegni «Excellence», sede Padova

1. Excellence nel lupus eritematoso sistemico: 27-28 febbraio 2013
2. Excellence nelle miopatie infiammatorie idiopatiche: 27-28 febbraio 2014
3. Excellence nella sindrome di Sjögren: 19-20 febbraio 2015
4. Excellence nella comorbidità delle MR: 25-26 febbraio 2016
5. Excellence nelle manifestazioni cutanee delle MR: 23-24 febbraio 2017
6. Excellence nella diagnosi delle MR: 2-3 marzo 2018
7. Excellence nella diagnosi e cura delle MR rare e complesse: 1-2 febbraio 2019
8. Excellence nelle manifestazioni polmonari delle MR: 2-3 luglio 2020 (online)
9. Excellence nelle manifestazioni gastrointestinali delle MR: 1-2 luglio 2021 (online)
10. Excellence nelle manifestazioni neurologiche delle MR: 28-29 aprile 2022
11. Excellence nelle manifestazioni renali delle MR: 27-28 aprile 2023
12. Excellence nelle manifestazioni ematologiche delle MR: 20-21 giugno 2024



EXCELLENCE NELLE MANIFESTAZIONI EMATOLOGICHE DELLE MALATTIE REUMATOLOGICHE

XII EDIZIONE

CORSO RESIDENZIALE

PADOVA, 20-21 GIUGNO 2024

RESPONSABILI SCIENTIFICI

Andrea Doria
Paolo Simioni
Livio Trentin

PROGRAMMA GIOVEDÌ, 20 GIUGNO

13.00 *Registrazione dei partecipanti*

13.45 **Introduzione**
Andrea Doria, Paolo Simioni,
Livio Trentin

I SESSIONE
QUADRI EMATOLOGICI
ASSOCIATI A MALATTIE
REUMATOLOGICHE (I)
Moderatori: Andrea Doria,
Livio Trentin

14.00 **Disturbi della
coagulazione nelle
malattie reumatologiche
autoimmuni**
Elena Campello

14.20 **Discussione**

14.30 **Large granular lymphocyte
leukemia (LGLL) e malattie
reumatologiche**
Renato Zambello

14.50 **Discussione**

15.00 **Microangiopatie
trombotiche**
Fabrizio Vianello

15.20 **Discussione**

15.30 **Piastrinopenie
autoimmuni nelle malattie
reumatologiche**
Francesco Zaja

15.50 **Discussione**

16.00 *Pausa caffè*

II SESSIONE
QUADRI EMATOLOGICI
ASSOCIATI A MALATTIE
REUMATOLOGICHE (II)
Moderatori: Andrea Doria,
Paolo Simioni

16.30 **Gammopatie monoclonali
di significato clinico**
Tamara Berno

16.50 **Discussione**

17.00 **La sindrome emofagocitica**
Gianni Binotto

17.20 **Discussione**

17.30 **Sindromi mielodisplastiche e
manifestazioni autoimmuni**
Mario Tiribelli

17.50 **Discussione**

18.00 **Malattie linfoproliferative
croniche B e autoimmunità**
Andrea Visentin


18.20 **Discussione**

18.30 **Infezione da Herpes Zoster
nelle malattie ematologiche
e reumatologiche**
Annamaria Cattelan

18.50 **La prevenzione dell'infezione
da Herpes Zoster nelle
malattie ematologiche
e reumatologiche**
Vincenzo Baldo,
Michele Tonon

19.10 **Discussione**

19.30 **Chiusura dei lavori**
Cocktail prolongé



EXCELLENCE NELLE MANIFESTAZIONI EMATOLOGICHE DELLE MALATTIE

RESPONSABILI SCIENTIFICI

Andrea Doria
Paolo Simioni
Livio Trentin

VENERDÌ, 21 GIUGNO

III SESSIONE IL COINVOLGIMENTO EMATOLOGICO NELLE CONNETTIVITI

Moderatori: Luca Iaccarino,
Fabrizio Vianello

8.30 **LES e glomerulonefrite
lupica: inquadramento
e terapia**

Margherita Zen

8.45 **Discussione**

8.55 **Sindrome di Sjögren**

Roberto Gerli

9.10 **Discussione**

9.20 **Miopatie infiammatorie
idiopatiche**

Mariele Gatto

9.35 **Discussione**

9.45 **Sclerodermia**
Elisabetta Zanatta,
Beatrice Moccaldi

10.00 **Discussione**

10.10 *Pausa caffè*

IV SESSIONE IL COINVOLGIMENTO EMATOLOGICO IN ALTRE MALATTIE REUMATOLOGICHE

Moderatori: Paolo Sfriso,
Renato Zambello

10.40 **Sindrome aPL**

Ariela Hoxha

10.55 **Discussione**

11.05 **Artrite reumatoide**
Alessandro Giollo

11.20 **Discussione**

11.30 **Spondiloartrite e artrite
psoriasica**

Roberta Ramonda

11.45 **Discussione**

11.55 **Malattie autoinfiammatorie
(e sindrome VEXAS)**

Sara Bindoli

12.10 **Discussione**

12.20 **Presentazione di casi clinici
interattivi con votazione**

Moderatori: Andrea Doria,
Paolo Simioni, Livio Trentin

Presentano: Luca Iorio,
Elisa Manente,
Mariangela Salvato

13.20 *Pausa pranzo*

V SESSIONE ALTRE MALATTIE CON MANIFESTAZIONI REUMATOLOGICHE ED EMATOLOGICHE

Moderatori:
Roberta Ramonda,
Franco Schiavon

14.20 **EGPA e sindromi
ipereosinofile:
inquadramento e terapia**
Roberto Padoan

14.35 **Discussione**

14.45 **Artropatia emofilica**
Ezio Zanon

15.00 **Discussione**


15.10 **Malattia da IgG4**
Luca Iaccarino

15.25 **Discussione**

15.35 **Crioglobulinemia
e criofibrinogenemia**
Francesco Piazza

15.50 **Discussione**


16.00 Chiusura dei lavori



Materiali didattici

Libri di testo:

- EULAR textbook on Rheumatic Diseases
- Punzi L, Doria A, Core Curriculum Reumatologia, McGraw-Hill
- Unireuma; Reumatologia, IV ed., Idelson-Gnocchi




UEL
UNIPD
EXECUTIVE
LEARNING

CoVa

Prova finale

Modalità d'esame: colloquio finale con presentazione caso clinico ed evidenze di letteratura




Scadenze

Scadenza pre-iscrizione: 08 ottobre 2024 ore 12.30

Link pre-iscrizione: <https://uel-unipd.click/master-cova>

Data pubblicazione graduatoria: dal 17 ottobre 2024

Scadenza perfezionamento iscrizione: in calce della graduatoria (indicativamente entro il 29 ottobre 2024)




Contatti

Direttore: Luca Iaccarino, luca.iaccarino@unipd.it

Segreteria organizzativa: Luca Iaccarino, 049/8214391,
luca.iaccarino@unipd.it; Margherita Zen, 049/8212202,
margherita.zen@unipd.it

Sito Web: <https://uel-unipd.click/master-cova>




Altri contatti utili

Per altre informazioni relative alle procedure di preiscrizione:

Ufficio Post Lauream – Settore Master e Formazione Continua

- Tel. 049 8276373 / 6374 (lun-ven ore 10:00-12:30)
- E-mail: formazionecontinua.lauream@unipd.it



UEL
UNIPD
EXECUTIVE
LEARNING

Formazione viva.